

Звіт
про результати опитування здобувачів освіти
у Рівненському фаховому коледжі Національного університету
біоресурсів і природокористування України»
щодо розуміння структури та змісту освітньо-професійної програми
«Інженерія програмного забезпечення»

Опитування здобувачів освіти проводилося з метою встановлення ступеня розуміння Критерію №3 «Організація навчального процесу».

Дата опитування: 12 грудня 2025 року.

Інструментарій дослідження: анкета надавалась через сервіс Google для здобувачів освіти.

Для проведення опитування була розроблена та затверджена у встановленому порядку анкета, яка охоплювала важливі для формування загальної оцінки блоки питань.

Мета опитування: вивчення рівня задоволеності здобувачів організацією навчального процесу, якістю викладання, навчально-методичним забезпеченням та умовами для самостійної роботи у коледжі.

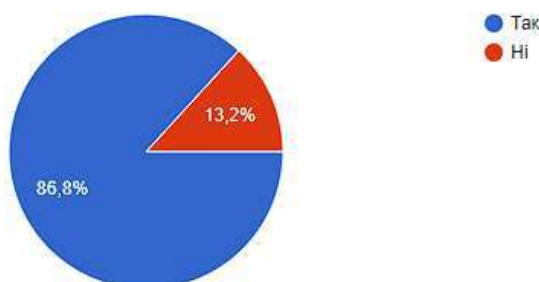
Респонденти: опитування проводилось серед здобувачів освіти третіх курсів, які здобувають освіту за освітньо-професійною програмою «Інженерія програмного забезпечення».

В опитуванні взяли участь 91 здобувач із 94. Обробка результатів велася за допомогою Google форми.

Результати відповідей на запитання №1 свідчать про те, що 86,8% здобувачів освіти, які брали участь у анкетуванні, зазначили що їм надається достатньо часу на виконання практичних занять та самостійну роботу. Водночас 13,2% здобувачів вказали на брак часу, що потребує уваги при плануванні навчального навантаження.

1. Чи надається вам достатньо часу на виконання практичних занять та самостійну роботу?

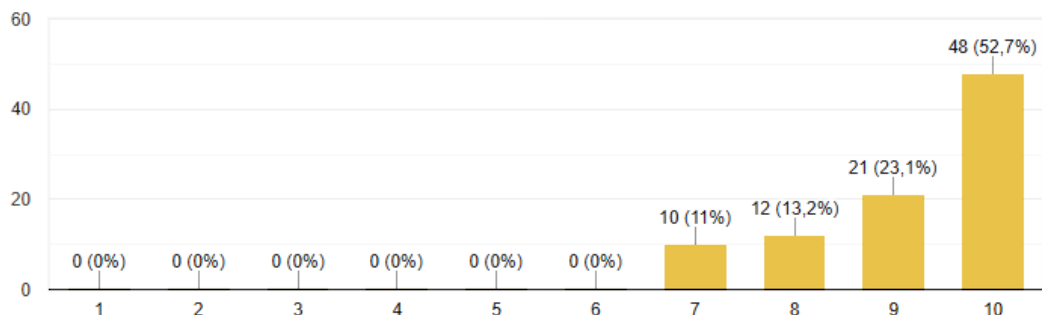
91 відповідь



Результати відповідей на запитання №2 свідчать про те, що переважна більшість здобувачів освіти високо оцінює кількість та якість лекцій з навчальних дисциплін своєї спеціальності. Оцінку 10 балів поставили 52,7% респондентів, оцінку 9 балів — 23,1%, оцінку 8 балів — 13,2%, оцінку 7 балів — 11%.

2. Оцініть, за шкалою від 1 до 10, кількість та якість лекцій з навчальних дисциплін вашої спеціальності?

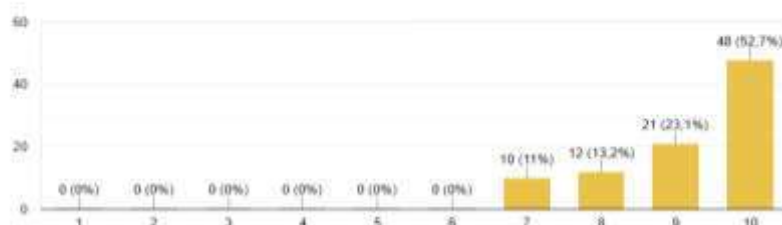
91 відповідь



Результати відповідей на запитання №3 свідчать про те, що здобувачі освіти високо оцінюють наявність та якість навчальної літератури в бібліотеці за своєю спеціальністю. Оцінку 10 балів поставили 52,7% респондентів, оцінку 9 балів — 23,1%, оцінку 8 балів — 13,2%, оцінку 7 балів — 11%.

3. Оцініть за шкалою від 1 до 10 наявність та якість навчальної літератури в бібліотеці за вашою спеціальністю.

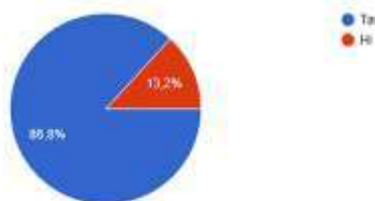
91 відповідь



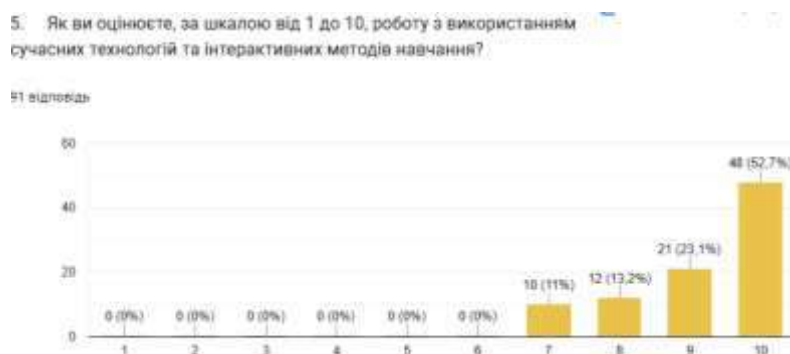
Відповіді на запитання №4 свідчать про те, що 86,8% опитаних здобувачів освіти зазначили, що їм надається достатньо можливостей для самостійного вивчення дисциплін. 13,2% здобувачів вважають, що таких можливостей недостатньо.

4. Чи надається вам достатньо можливостей для самостійного вивчення дисциплін?

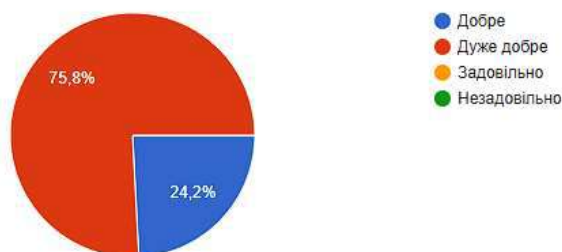
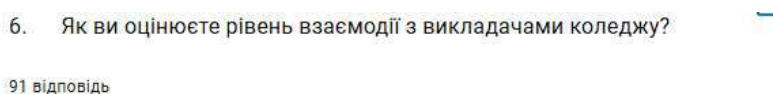
91 відповідь



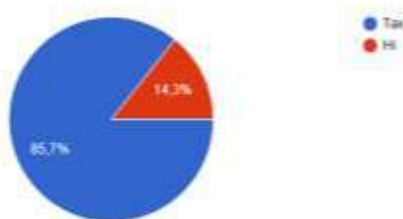

Результати відповідей на запитання №5 свідчать про те, що здобувачі освіти високо оцінюють роботу викладачів із використанням сучасних технологій та інтерактивних методів навчання. Оцінку 10 балів поставили 52,7% респондентів, оцінку 9 балів — 23,1%, оцінку 8 балів — 13,2%, оцінку 7 балів — 11%.



Результати відповідей на запитання №6 свідчать про те, що здобувачі освіти позитивно оцінюють рівень взаємодії з викладачами коледжу. 75,8% респондентів оцінили взаємодію як «Дуже добре», 24,2% — як «Добре». Жоден із здобувачів не обрав оцінки «Задовільно» або «Незадовільно», що свідчить про високий рівень комунікації між студентами та викладацьким складом.



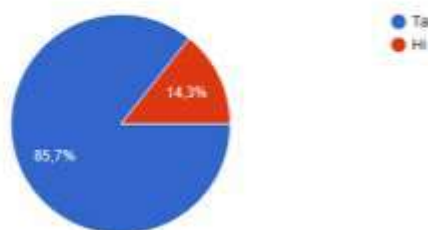
Результати відповідей на запитання №7 свідчать про те, що 85,7% здобувачів освіти вважають, що дотримання техніки безпеки та охорони праці в процесі навчання забезпечено належним чином. 14,3% здобувачів дотримуються протилежної думки, що вказує на необхідність звернути увагу на відповідні процедури.



Результати відповідей на запитання №8 свідчать про те, що 85,7% опитаних здобувачів зазначили наявність достатніх можливостей для участі у науково-дослідній роботі за їхнім бажанням. 14,3% здобувачів вважають, що таких можливостей недостатньо.

8. Чи надається достатньо можливостей для участі у науково-дослідній роботі за вашим бажанням?

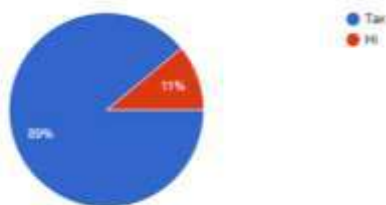
91 відповідь



Результати відповідей на запитання №9 свідчать про те, що 89% здобувачів освіти підтверджують забезпечення регулярного та належного оцінювання знань і вмінь студентів. 11% опитаних висловили сумнів щодо цього, що може свідчити про необхідність додаткового роз'яснення критеріїв та процедур оцінювання.

9. Чи забезпечено регулярне та належне оцінювання знань та вмінь студентів?

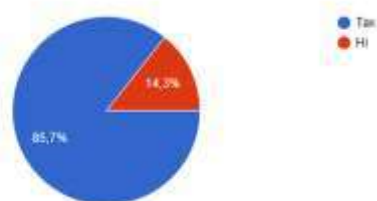
91 відповідь



Результати відповідей на запитання №10 свідчать про те, що 85,7% здобувачів освіти задоволені зміною (першою або другою), в яку навчається їхня група. 14,3% здобувачів незадоволені розкладом зміни навчання, що варто врахувати при формуванні розкладу занять.

10. Чи влаштовує вас зміна (перша-друга) в яку навчається ваша група?

91 відповідь



Результати проведеного аналізу свідчать про те, що здобувачі коледжу, які брали участь в опитуванні, загалом задоволені організацією навчального процесу та обізнані з поняттями Критерію №3. Опитування здобувачів освіти дозволило отримати об'єктивні результати та визначити напрями для подальшого вдосконалення освітнього процесу.